

Муниципальное казенное дошкольное образовательное учреждение  
Святославский детский сад №5



**Обучение дошкольников правилам дорожного  
движения и  
безопасного поведения на улицах»**



Реук Наталья Петровна  
Воспитатель 1 кв. категории

**Проблема:** Внимание! Ребенок на улице. Знает ли он правила поведения в транспорте, у проезжей части, во дворе, у железной дороги? Умеет ли быть осторожным и осмотрительным?



## Актуальность:

У детей дошкольного возраста отсутствует та защитная психологическая реакция на дорожную обстановку, которая свойственна взрослым. Жажда знаний, желание открывать что-то новое, часто ставит ребенка перед реальными опасностями, в частности на улицах.



## Цель:

Формирование у детей навыков осознанного, безопасного поведения на улицах и дорогах.

## Задачи:

- Познакомить детей с правилами дорожного движения;
- Уточнять и расширять представления детей обо всех участниках дорожного движения;
- Сформировать умения применять полученные знания в жизни;
- Воспитывать потребность детей быть дисциплинированными и внимательными на улицах, осторожными и осмотрительными;
- Привлекать внимание родителей к воспитанию у детей навыков безопасного поведения на дорогах.

## Формы работы с детьми:

1. Обучающие и развивающие занятия, беседы.
2. Целевые прогулки.
3. Индивидуальная работа.
4. Праздники и развлечения.
5. Участие в конкурсной деятельности.
6. Продуктивная деятельность детей.
7. Создание групповых библиотечек.
8. Организация развивающей среды.
9. Работа с родителями.

# Этапы работы :

## 1. Подготовительный:

Уточнение представлений детей о Правилах дорожного движения, изучение имеющихся знаний и умений по ПДД.

## 2. Практический(основной):

Расширение первоначальных детских представлений, накопление новых знаний о Правилах дорожного движения.

## 3. Оценочный:

Формирование сознательного отношения к соблюдению Правил дорожного движения.

## Основной этап:

Совместная деятельность с детьми  
включает **восемь блоков:**

-Транспорт.

-Улица.

-Движение транспорта и пешеходов.

-Регулируемый переход. Светофор.

-Нерегулируемый пешеходный  
переход. Дорожные знаки.

-Правила поведения в транспорте.

-Велосипед. Самокат.

- Загородная дорога.



# МЫ РИСУЕМ



# Игры по ПДД





Дети с удовольствием  
играют в игры по ПДД







# Лэпбук «Добрая дорога»



Правила движения  
Все без исключения  
Наша дружная команда  
Знает без сомнения



# Наши работы

Книжка-малышка о  
спецтранспорте

Фантастические машины



# Наши выставки

«Безопасность дорожного движения»



« Модели автомобилей»

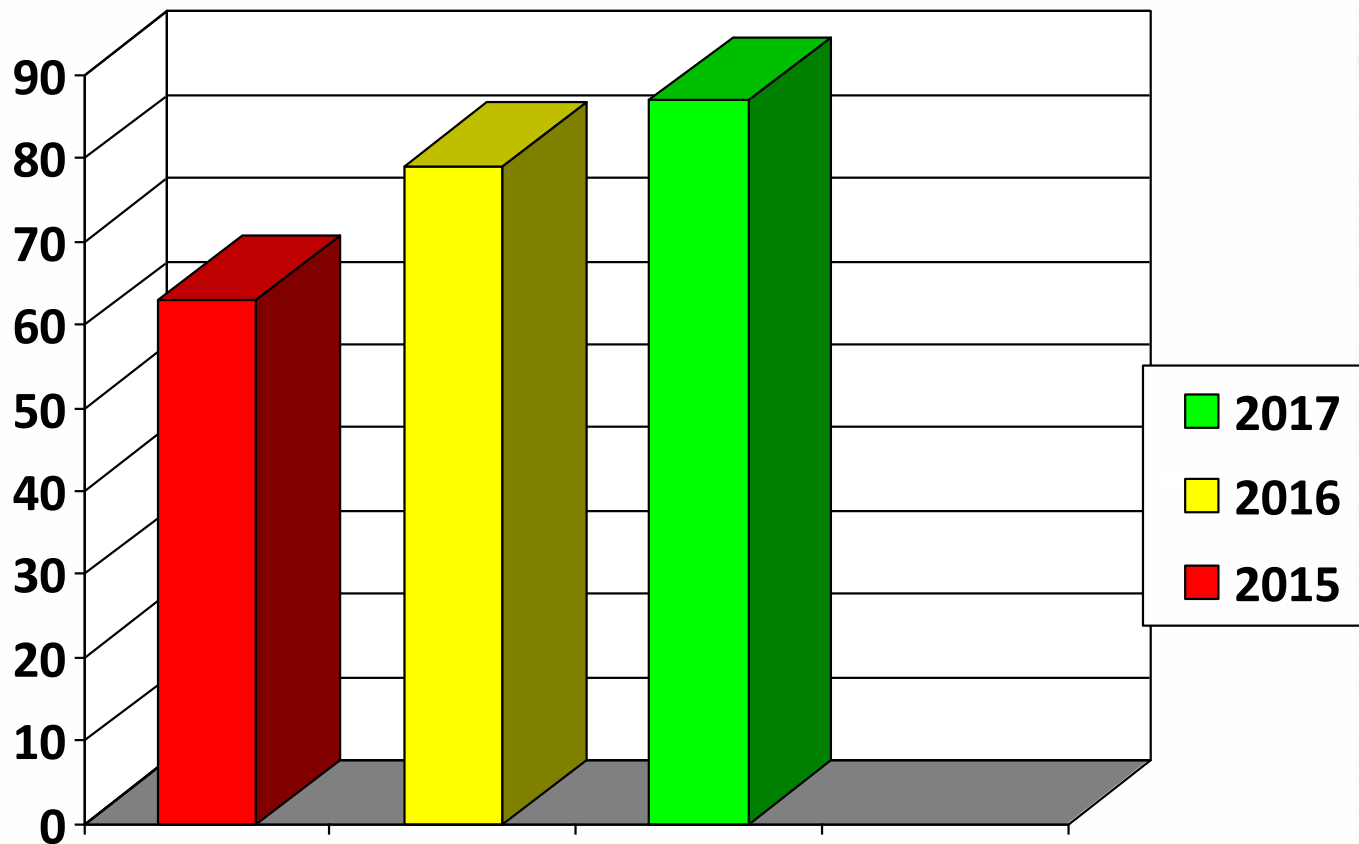


**ОБЛАСТНОЙ СЕМИНАР-ПРАКТИКУМ НА ТЕМУ: «Система работы с детьми по профилактике детского дорожно-транспортного травматизма и обучение безопасному поведению в условиях дорожно-транспортной среды в Ижморском муниципальном районе».**

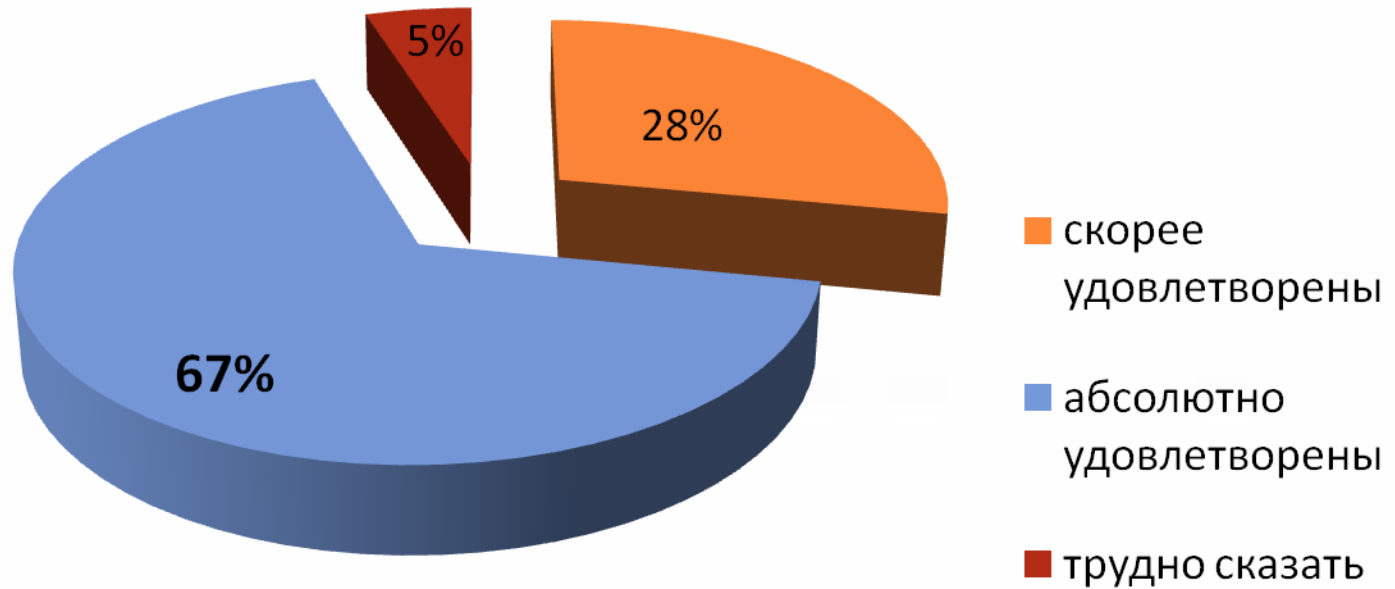




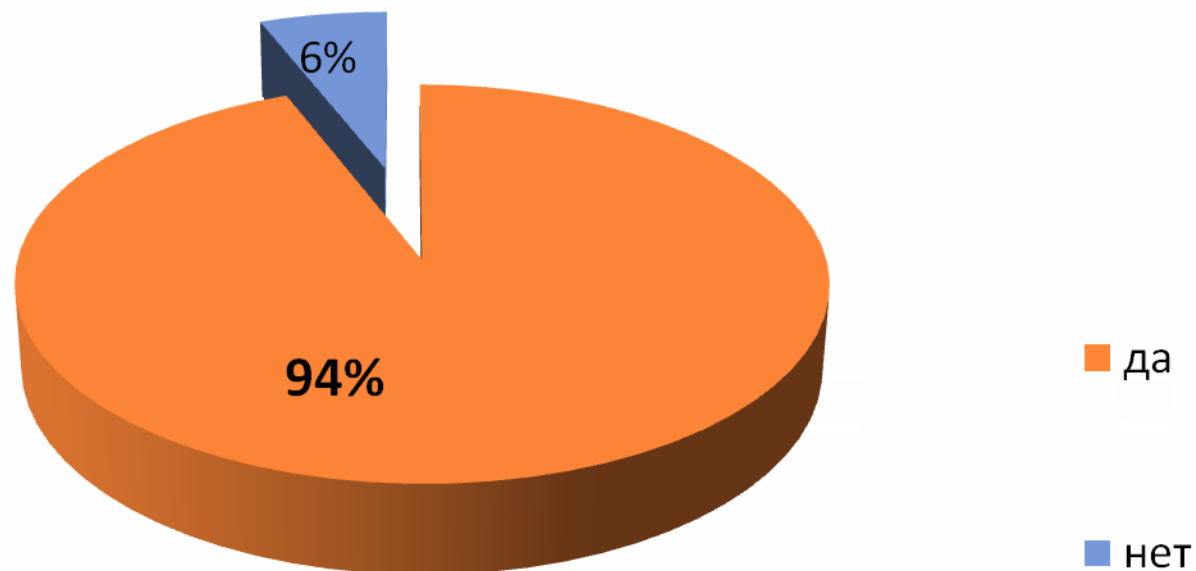
# итоговое диагностическое обследование по ПДД за 2015-2017 год



## Анкетный опрос родителей:



## Необходимость продолжения работы в данном направлении:



**СПАСИБО ЗА ВНИМАНИЕ**

